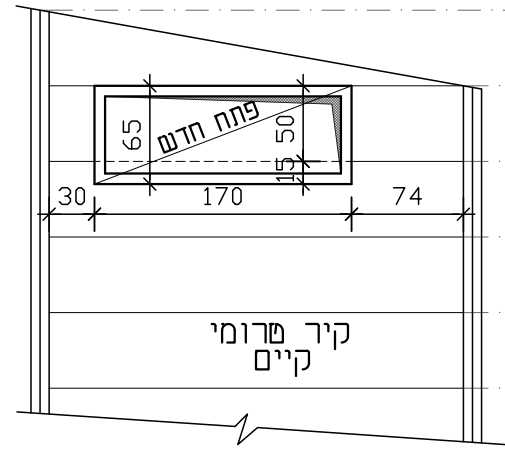


פרם פתח באזור D,A
חלק עליון
1:50

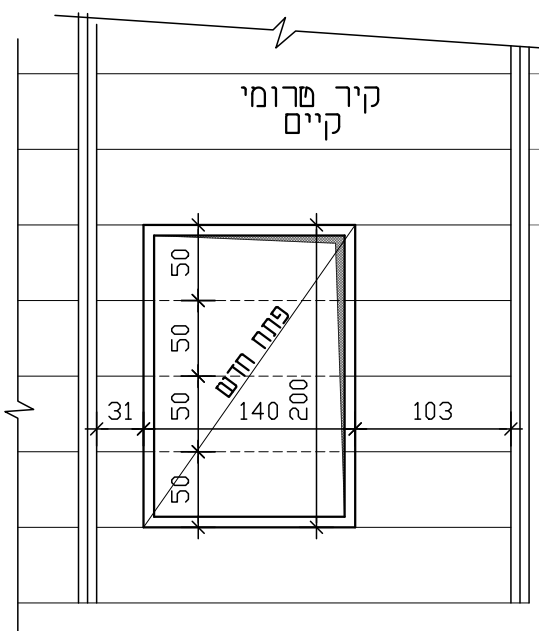


13
12
11
10
9
8

הערה:

(1)רום הפתח יהיה תחתית יחידה מרומית.

פרם פתח באזור D,A
חלק תחתון
1:50

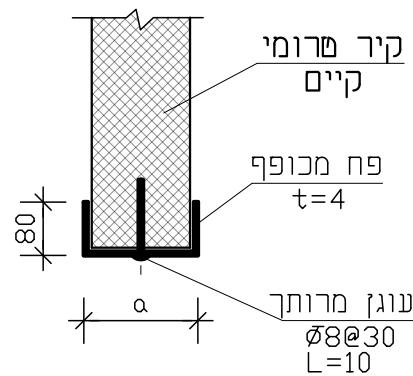


7
6
5
4
3
2
1
0

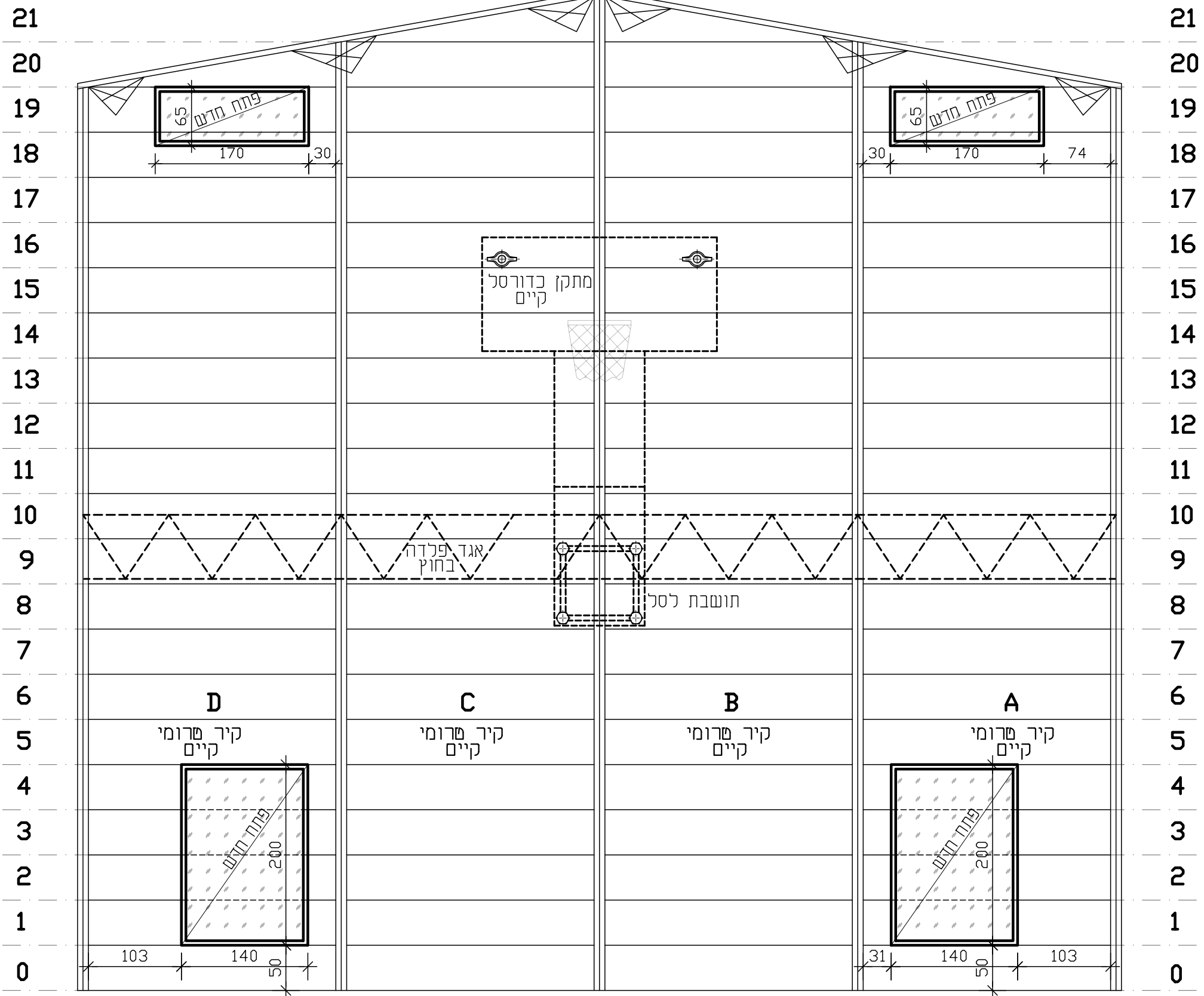
הערות:

(1)רום הפתח יהיה תחתית יחידה מרומית.

חתך 1-1
1:10



פרם סיפוסי של פתח חדש
1:25



חזית הקיר
ק"מ 1:50

הוראות ביצוע:

1. הפתיחה תבוצע ע"י קבלן רשום.
2. מהנדס הקבלן ימונה כאחראי לביצוע.
3. בסיום הביצוע המהנדס יעביר מכתב חתום שהוא ביצע את הפתיחות של הקירות וביצוע המסגרות ע"פ התכניות.
4. אין לפגוע באלמנטים מרומיים שאינם בתחום הפתחים.
5. פתיחה אנכית של הקיר תבוצע בעזרת דיסק בלבד.
6. השימוש במכשיר קונגו אסור בעת הפירוק.
7. יש לבצע תמיכות זמניות מעל ומתחת לפתחים המתוכננים.
8. ביצוע הפתחים יהיה בשלבים.
9. אין לבצע שני פתחים בו זמנית.
10. יש להשלים פתח אחד ורק לאחר מכן לעבור לפתח נוסף.
11. הקבלן המבצע יעביר תכנית שלבי הביצוע לאישור המהנדס.
12. התכנית תכלול את התמיכות הזמניות במהלך פתיחת הקירות כדי למנוע קריסה כוללת של כל אלמנטי הקיר.

הוראות לשלב ראשון לפתיחת הפתחים:

1. סימון הפתח על גבי הקיר משני צידי הקיר.
2. ביצוע קידוחים בעזרת מקדחי כוס Ø3" בפניות הפתח החדש.
3. אין לנסר את הקיר מעבר למידות הפתח.

תכנית:	אולם ספורט צפית פתיחת 4 פתחים בקיר מזרחי
מתכנן:	חיים מויאל טחנודס בנין בנין אג"ס.ירם 29 קרית גת מל/פקט 08-6880457
תאריך:	24.02.2025 שרפסה : אינסה